





# ROMA

## Gamme massage

	<b>Quantité d'eau</b> 1500 Litres
	<b>Taille du spa</b> 210 x 210 x 88 cm
	<b>Habillage</b> Noir composite
	<b>Couleur</b> Blanc silver

**340KG**  
Kg  
Poids à vide

### FICHE TECHNIQUE

#### GÉNÉRAL

Nombre de places assises.....	5
Nombre de place allongées.....	1
Capacité en litres .....	1500
Poids à vide / plein en kg.....	340/1840
Revêtement int .....	Aristech Vinylester et Polyester
Isolation.....	Mousse polyuréthane haute densité
Isolation du socle en polyester .....	oui
Structure bois traité.....	oui

#### ÉQUIPEMENTS

Aromathérapie .....	série
Traitement UV .....	série
Couverture isotherme 8 serrures avec clé .....	série
Repose verre RGB .....	7
Ligne de leds RGB.....	oui
Spot aquatique RGB.....	oui
Wifi Balboa appli smartphone .....	option
Kit audio Polyplanar .....	option
- amplificateur	
- caisson de basse	
- barre de son	
- 2 HP HD	

#### RÉSEAU HYDRAULIQUE

Nombre de jets .....	54
Jet eau .....	46
Jet air .....	8
Venturi.....	2
Skimmer double .....	oui
GRclean .....	oui
Cascade RGB.....	2
Vidange gravitaire.....	1
Crépines d'aspiration.....	4

#### POMPES

Pompe de filtration GR50.....	250w
Pompe de massage 1 GR300 .....	2,2kw
Pompe de massage 2 GR300.....	2,2kw
Pompe à air AP 400.....	400w
Silent bloc pompe.....	12

#### SYSTÈME ÉLECTRIQUE

Voltage .....	230/380v
Ampérage .....	22 Amp
Réchauffeur électrique titan.....	3kw
Écran de contrôle .....	Tactile Balboa Touch 3
Système de contrôle .....	BP6013